

※CG合成によるイメージです。

## 扉



クリエペール

クリエモカ



クリエダーク


グロスホワイト

## 洗面器




プレーンネオホワイト

## ミラーキャビネット




くもり止めコート範囲

## 3面鏡全収納タイプ・スリムLED照明



鏡の裏はすべて収納スペース。入れるものの高さに合わせてトレイの位置を変更。



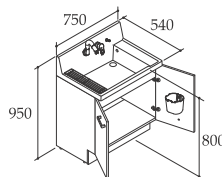
倒れやすいメイク用品なども美しく収納。

## 化粧台本体



扉タイプ

大きなものもしっかり収納できるベーシックタイプ。



扉裏ポケット  
ドライヤーもすっきり収納。



## 洗面器 & 水栓金具

身支度や家事をラクにする、ひろびろボウル & くるくる水栓。



洗顔・洗髪もゆったりスペースで。



2人並んでの身支度もスムーズ。  
※間取りによります。



汚れにくくお掃除カンタン。



つけ置き洗い中も、バケツを避けての手洗いもOK。

ひろびろボウル  
&  
くるくる水栓

## ひろびろボウル


底が広く平らで水汲みしやすい。

ひろびろボウル


ハイバックガード一体ボウル



バケツの水汲みや衣類のつけ置き洗いもしやすい。



コップや泡立てネットなど、濡れものを気兼ねなく置けます。



濡らしたくないものを一時置きするのに便利。

## くるくる水栓


使いたい位置にくると回せる。

くるくる水栓

左右に180度回転する、身支度・家事がしやすい水栓です。



壁付水栓だから水栓周りに汚れがたまりにくい。



シャワーホース収納式でお洗濯やお掃除に便利。



グースネック形状でコップや花瓶の水汲みもしやすい。



## 新てまなし排水口

気になる排水口に、汚れがたまりにくい。新てまなし排水口フランジ部分の入隅や、排水口奥の凹凸がないのでお掃除カンタン。



一般的な排水口  
突起物があり深い底。



新てまなし排水口  
突起物がなく拭き掃除しやすい形状。



通水を妨げないななめ形状上部

ななめ形状下部でゴミをキャッチ



フランジあり

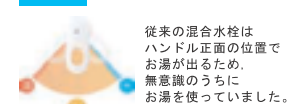
フランジなし

汚れがたまりにくいフランジレス。

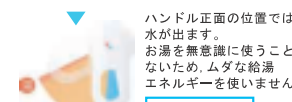
ヘアキャッチャーが斜めなので、ゴミをキャッチする部分と水を通す部分が分かれ、水はけのいい形状です。

## しっかりエコ

### 節水 エコハンドル



従来の混合水栓はハンドル正面の位置でお湯が出るため、無意識のうちにお湯を使っていました。



ハンドル正面の位置では水が出ます。お湯を無意識に使うことがないため、ムダな給湯エネルギーを使いません。

ハンドル正面の位置で「水」

「お湯」が混合する位置はクリックでお知らせ

### 節電 くもり止めコート

電気を使わない表面コーティングなので、待ち時間がなく、消し忘れもありません。

コートなしコートあり

くもり止めコート

### 節電 LED照明

長寿命・省電力のLED照明。気になる毎月の電気代も節約。

スリムLED照明